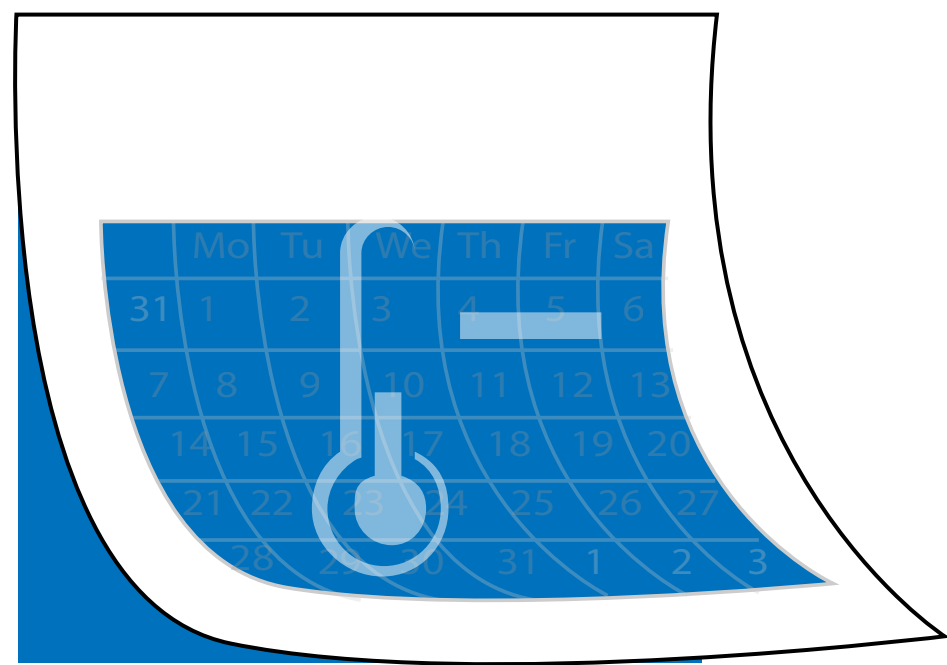



# CUÁNDO



CUANDO BAJAN LAS TEMPERATURAS DE NOVIEMBRE A MARZO

# QUÉ



TEMPERATURAS CONGELANTES



HIELO



¿QUÉ HACER?

## ● SI ESTÁ MANEJANDO EN EL EXTERIOR



¡PRESTE ATENCIÓN EN EL CAMINO Y A LAS CONDICIONES CLIMATOLÓGICAS!

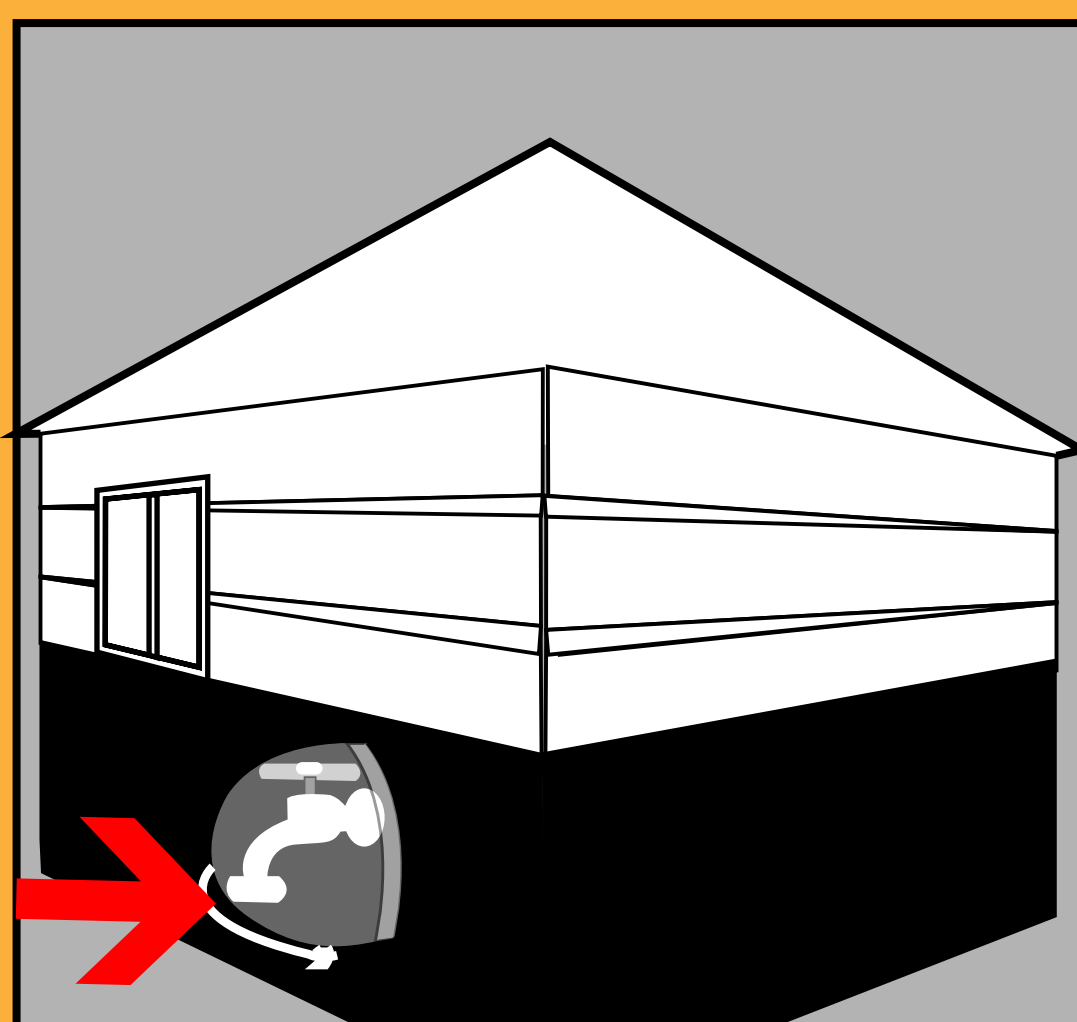


## PRECAUCIONES

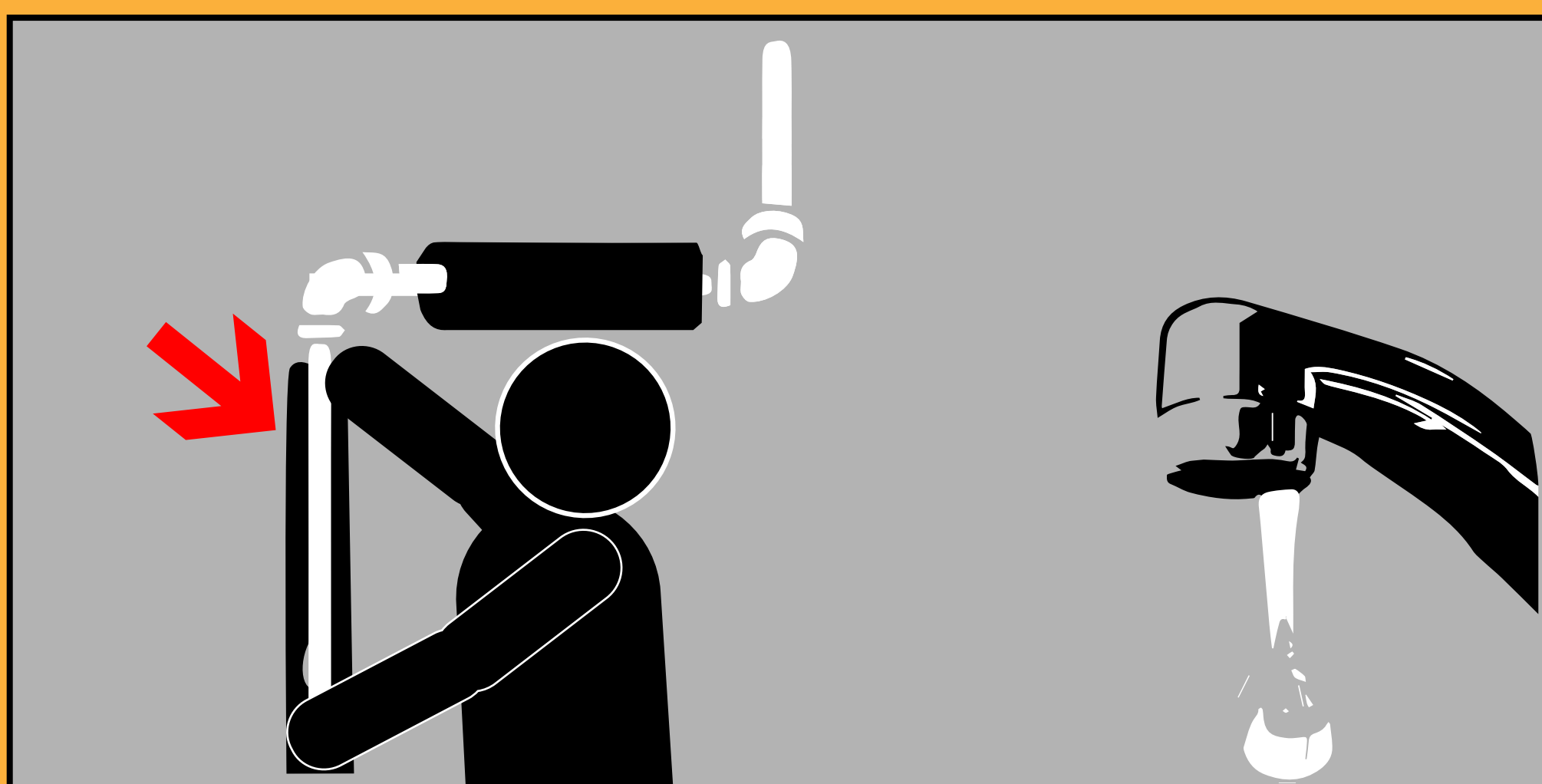


¡PARA PREVENIR LA ACUMULACIÓN DE HIELO TENGA A LA MANO SAL, ANTICONGELANTE Y/O UNA PALA!

## ● PARA SEGURIDAD DE LA TUBERIA



¡CUBRA LOS GRIFOS EXTERIORES!



¡ASEGÚRESE QUE LAS TUBERÍAS INTERNAS Y EXTERNAS ESTÉN CUBIERTAS CON UN MATERIAL AISLANTE!



¡SI LAS TUBERÍAS NO ESTÁN CUBIERTAS CON UN MATERIAL AISLANTE, DEJE GOTEAR EL GRIFO TODA LA NOCHE!



# PREPARÁNDOSE SI HAY HIELO

“MANERAS EN LAS QUE PODEMOS SOBREVIVIR”

Some of the icons were modeled after OCHA Humanitarian icons.  
For more information: [http://www.bellevuewa.gov/emergency\\_preparedness.htm](http://www.bellevuewa.gov/emergency_preparedness.htm)  
Contact us: [oempublished@bellevuewa.gov](mailto:oempublished@bellevuewa.gov) (425) 452-6935 Follow us: [www.facebook.com/BvueOEM](http://www.facebook.com/BvueOEM) | [www.twitter.com/BvueOEM](http://www.twitter.com/BvueOEM)

Una campaña patrocinada por la Oficina de gestión de emergencias de Bellevue.

