


Khi nào




NẤU ĂN KHÔNG CHÚ Ý

HÚT THUỐC

BẬT LỬA

NÉN

Khi nào



CÁC ĐỒ VẬT GẮN BÊN

ĐIỆN QUÁ TẢI

NẾU ÁO QUẦN CỦA BẠN BẮT LỬA

Những việc cần làm



1. ĐỨNG LẠI

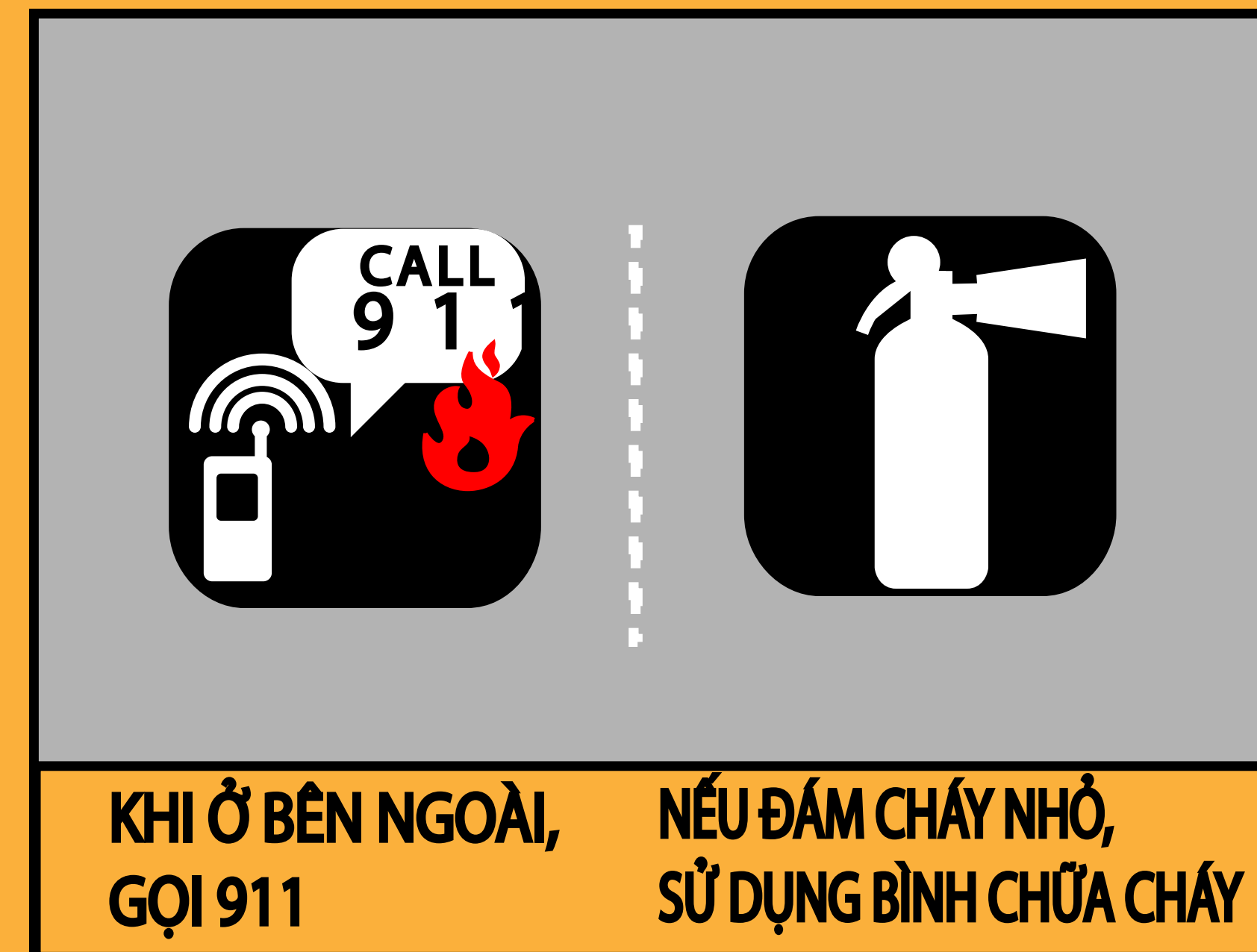
2. THẤP NGƯỜI XUỐNG

3. LĂN TRÒN

DI TẢN KHỎI TÒA NHÀ



DI TẢN KHỎI TÒA NHÀ VÀ Ở LẠI BÊN NGOÀI




KHI Ở BÊN NGOÀI, GỌI 911

NẾU ĐÁM CHÁY NHỎ, SỬ DỤNG BÌNH CHỮA CHÁY

CÁCH SỬ DỤNG BÌNH CHỮA CHÁY

Những việc cần làm



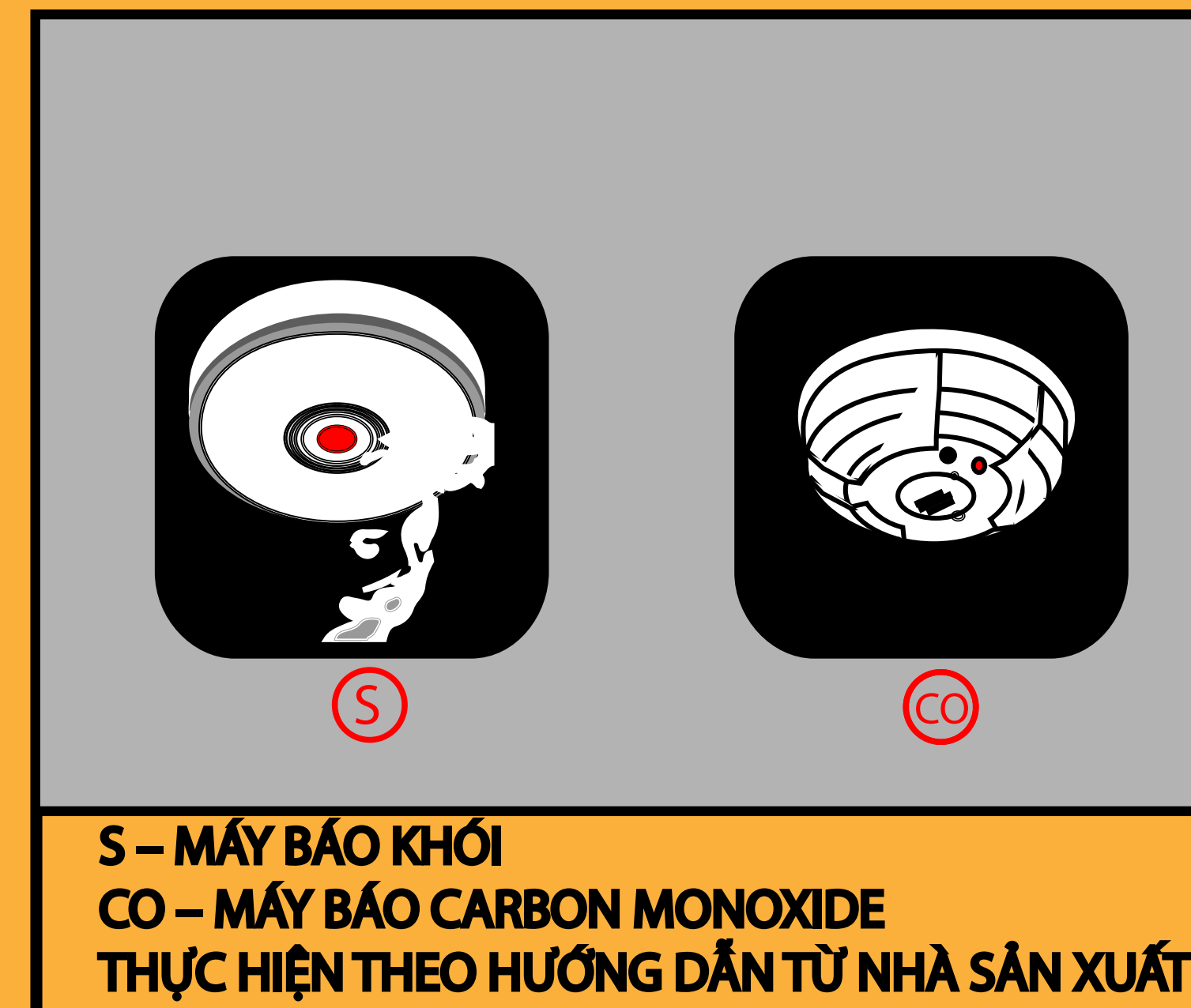
1. KÉO CHỐT

2. NHẮM VÀO NGUỒN LỬA

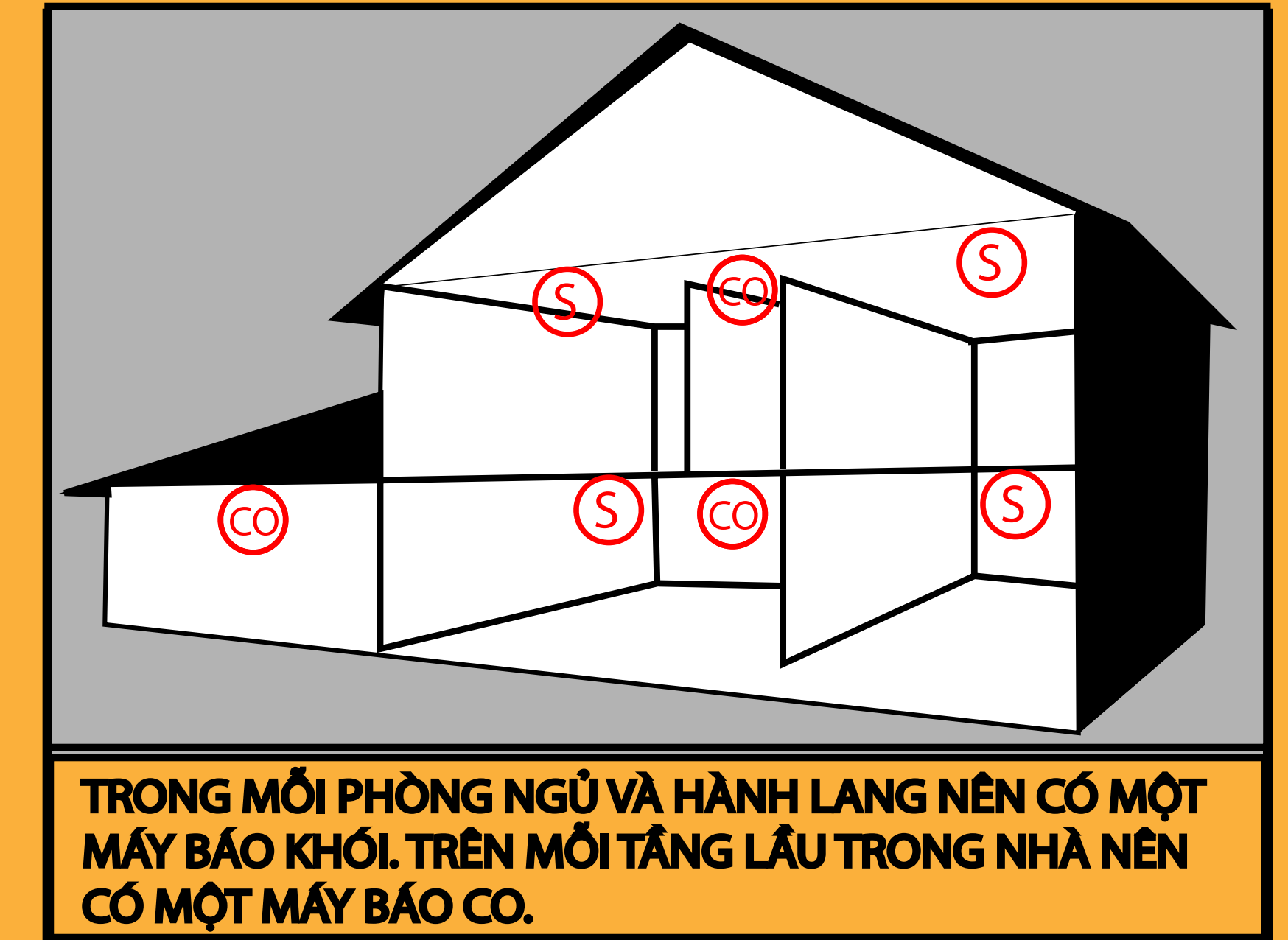
3. SIẾT

4. XỊT QUA XỊT LẠI

ĐỂ AN TOÀN CHÁY NỔ, LẮP THIẾT BỊ BÁO KHÓI VÀ CARBON MONOXIDE



S - MÁY BÁO KHÓI
CO - MÁY BÁO CARBON MONOXIDE
THỰC HIỆN THEO HƯỚNG DẪN TỪ NHÀ SẢN XUẤT



TRONG MỖI PHÒNG NGỦ VÀ HÀNH LANG NÊN CÓ MỘT MÁY BÁO KHÓI. TRÊN MỖI TẦNG LẦU TRONG NHÀ NÊN CÓ MỘT MÁY BÁO CO.



Sẵn Sàng Trong Trường Hợp Cháy Nơi Thành Thị

"Các Cách Bảo Tồn Sinh Mạng"

Một chiến dịch do Văn Phòng Quản Lý Khẩn Cấp Bellevue tài trợ

Some of the icons were modeled after OCHA Humanitarian icons. For more information: http://www.bellevuewa.gov/emergency_preparedness.htm Contact us: oeipubliced@bellevuewa.gov (425) 452-6935 Follow us: www.facebook.com/BvueOEM | www.twitter.com/BvueOEM



Sẵn Sàng Trong Trường Hợp Cháy Nơi Thành Thị

"Các Cách Bảo Tồn Sinh Mạng"

Một chiến dịch do Văn Phòng Quản Lý Khẩn Cấp Bellevue tài trợ

Some of the icons were modeled after OCHA Humanitarian icons. For more information: http://www.bellevuewa.gov/emergency_preparedness.htm Contact us: oeipubliced@bellevuewa.gov (425) 452-6935 Follow us: www.facebook.com/BvueOEM | www.twitter.com/BvueOEM

